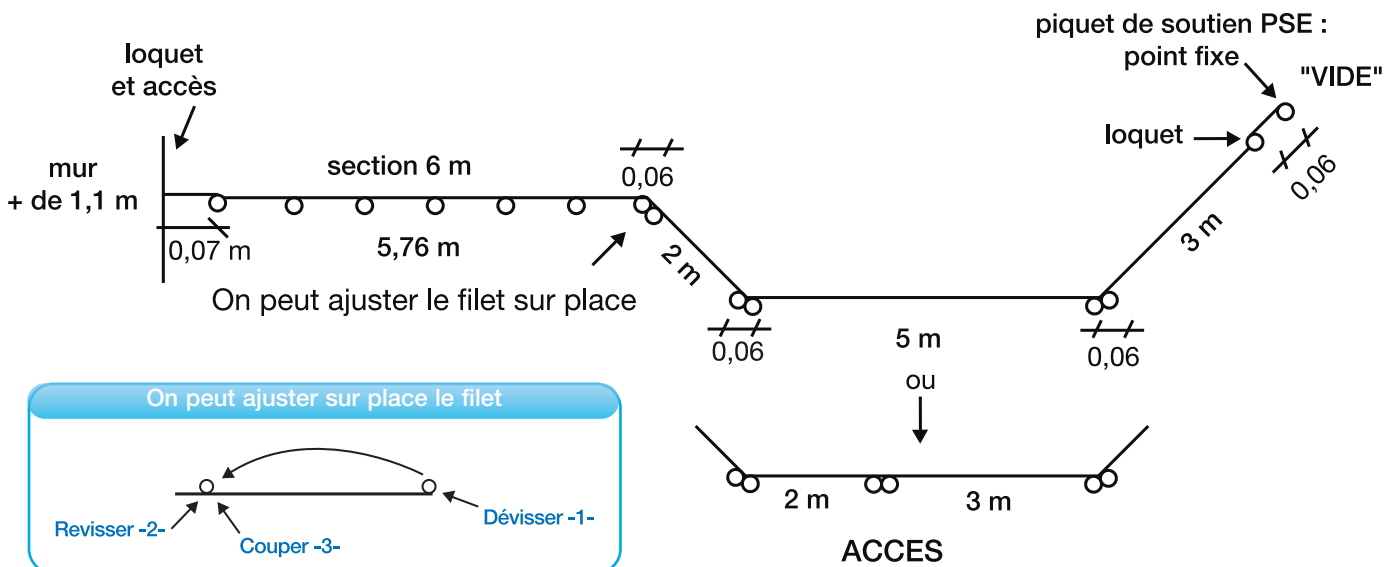


**Faire un tracé**  
**Barrières La Beethoven**



**La Beethoven ø 30 mm**  
**La Beethoven III ø 16 mm**

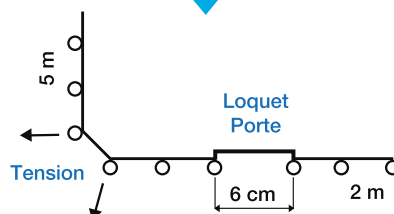
**Barrière partielle entre deux points fixes (murs ou piquets de soutien)**



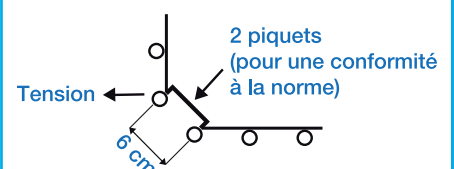
**Pose piquet :**  
**Tube à l'extérieur piscine**

Pour une bonne tension, percer légèrement les trous dans les angles vers l'extérieur.

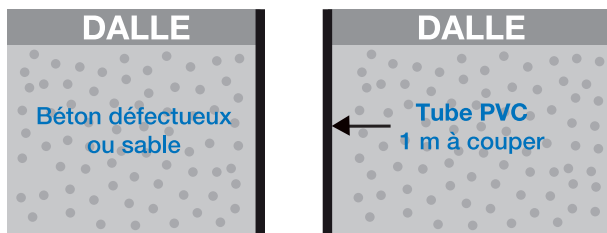
**En pan Coupé**



**En angle droit**



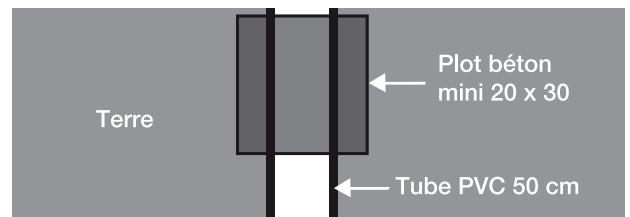
### Pose sur dalle défectueuse



Perçage dalle : mèche de  $\varnothing$  30 ou 16 mm.  
Sur béton défectueux, dalle sur sable ;  
tube de 1 m à couper à la longueur souhaitée.

Renforcer le trou avec du ciment à prise rapide ou avec de la résine d'époxy.

### Pose en terre

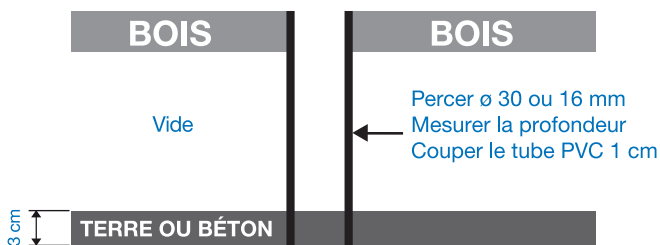


Soit faire une tranchée béton.

Soit faire un plot béton ferrillé profondeur 20 x 30.

Soit sur la tranche du dallage, voir ci-dessous si la tranche est propre, fixer le manchon terre de 50 cm avec un collier de plombier.

### Pose sur bois



Perçer mèche  $\varnothing$  30 ou 16 mm.  
Mesurer la profondeur et couper le tube PVC de 1 m en fonction du vide

